

Feiten en cijfers

Studentenaantallen in het hoger beroepsonderwijs

februari 2009



HBO raad
vereniging van hogescholen

Studentenaantallen in het hoger beroepsonderwijs

Inleiding

Deze factsheet geeft informatie over het aantal studenten in het hoger beroepsonderwijs. De belangrijkste cijfers en trends van de laatste jaren worden weergegeven. In 2008 werden 118.644 eerstejaars in het hbo geteld (*tabel 1*). Het totale aantal inschrijvingen lag op 383.833. In het studiejaar 2007/2008 hebben 65.316 studenten hun hbo-diploma behaald.

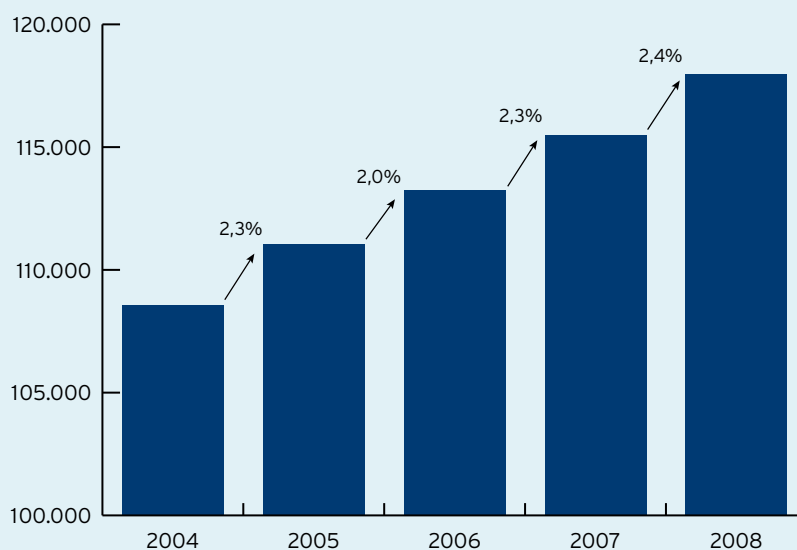
tabel 1: Volume hbo

instroom (2008)	118.644
inschrijvingen (2008)	383.833
diploma's (2007)	65.316

Meer gedetailleerde informatie, zoals aantallen per hogeschool of per opleiding, kunt u vinden op de website www.hbo-raad.nl, via 'Feiten en Cijfers'. Deze webpagina biedt ook meer achtergrondinformatie over de herkomst van de gegevens en over het interpreteren van de cijfers. Een selectie hiervan is terug te vinden op de laatste bladzijde.

Instroom

figuur 1: Instroom hbo, met groei in %



In 2008 is de instroom ten opzichte van 2007 gestegen met 2,4% naar 118.644 (*figuur 1*). Van deze groep staan 98.602 studenten voor het eerst ingeschreven voor een hbo-opleiding. De overige studenten hebben al eerder een hbo-opleiding gevolgd, al dan niet voltooid, bij een andere hogeschool. Het grootste deel van de eerstejaars, ruim 113.000, bestaat uit bachelorstudenten. De instroom bij master-opleidingen vertegenwoordigt met bijna 5.500 zo'n 4,6% van de totale instroom.

tabel 2: Instroom hbo 2008

	totaal	1e keer ba/ma
bachelor	113.202	93.595
master	5.442	5.007
totaal	118.644	98.602

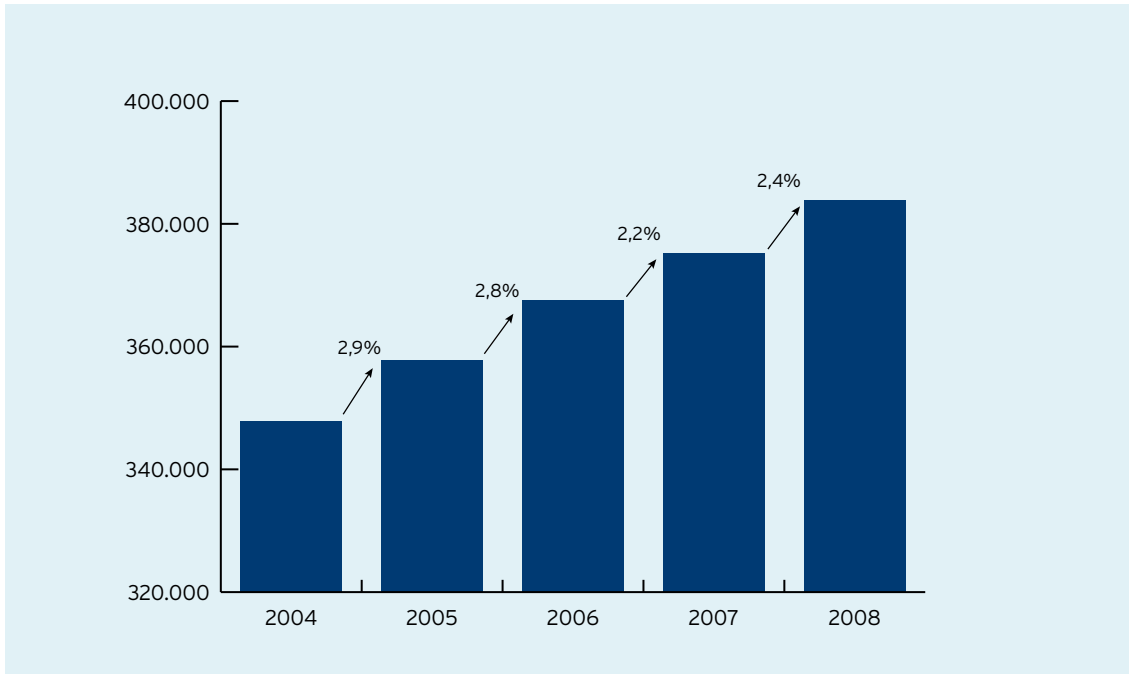
Het aantal eerstejaars bij de bacheloropleidingen is uitgesplitst naar sectoren (*tabel 3*). De gezondheidszorg sector (hgzo) laat met 10,5% de grootste groei in instroom zien. Deze stijging wordt voor een groot deel verklaard door de opleiding verloskunde die dit jaar voor het eerst in de overzichten is opgenomen. De sterkste daling (5,8%) van de instroom is te zien bij de pedagogische sector (hpo). Deze terugval wordt voornamelijk veroorzaakt door een sterke afname van instroom in de opleiding tot leraar basisonderwijs van circa 7.700 studenten in 2007 naar circa 6.900 in 2008.

tabel 3: Instroom bachelor per sector

sector	2007	2008	groei
hao	2.442	2.540	4,0%
heo	45.034	46.162	2,5%
hgzo	10.207	11.280	10,5%
hpo	16.740	15.777	-5,8%
hsao	13.660	13.831	1,3%
htno	17.390	18.123	4,2%
kuo	5.378	5.489	2,1%
totaal	110.851	113.202	2,1%

Inschrijvingen

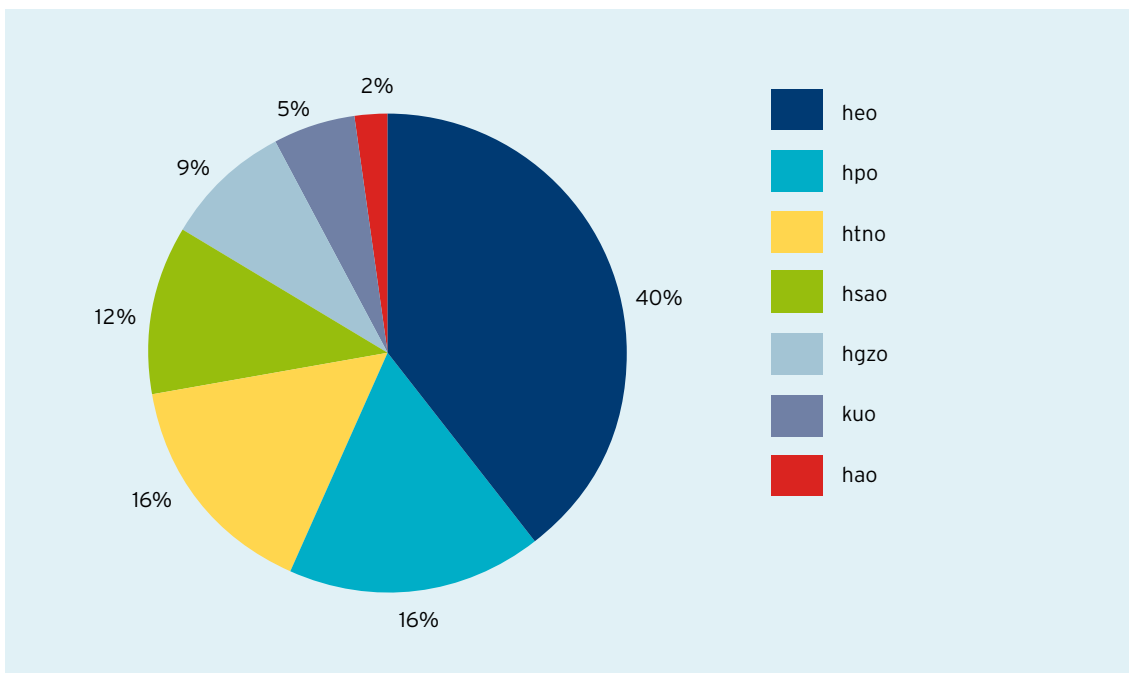
figuur 2: Inschrijvingen hbo, met groei in %



Het aantal inschrijvingen is gegroeid van 374.935 in 2007 naar 383.833 in 2008 (figuur 2). De groei is met 2,4% sterker dan het voorgaande jaar toen een groei van 2,2% werd gerealiseerd.

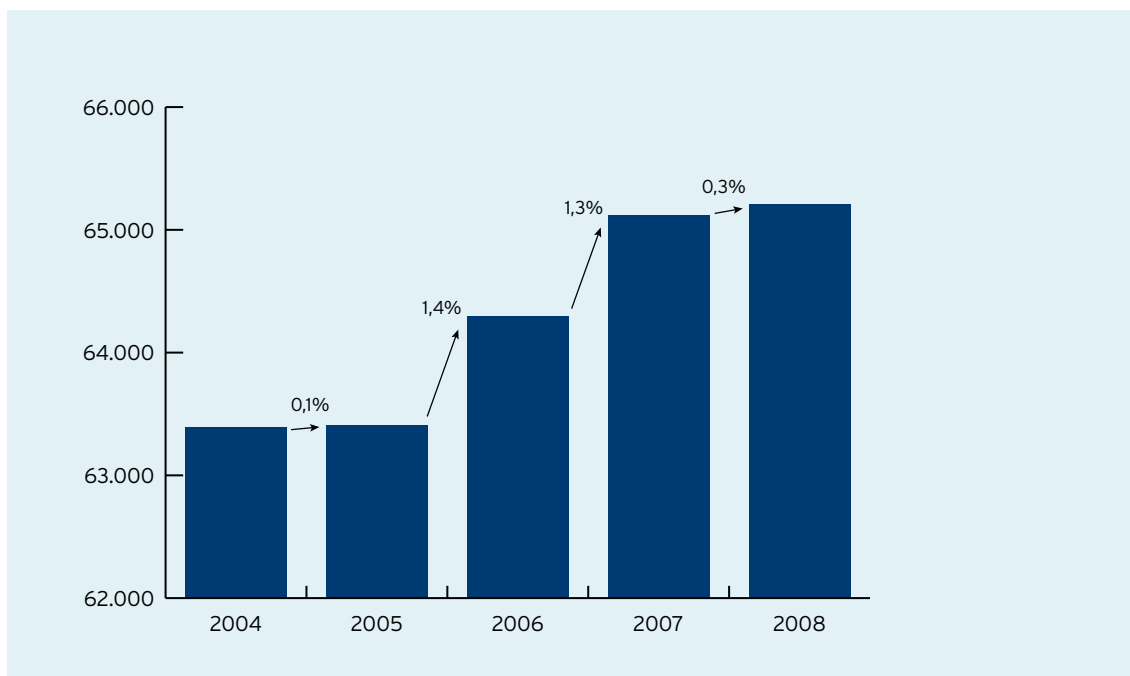
Het hoger economisch onderwijs (heo) is met 40% veruit de grootste sector (figuur 3). Daarna volgen de pedagogische sector (hpo) en de technische sector (htno) met 16%. De agrarische sector (hao) heeft met een aandeel van 2% het kleinste aantal inschrijvingen.

figuur 3: Inschrijvingen per sector (2008)



Diploma's

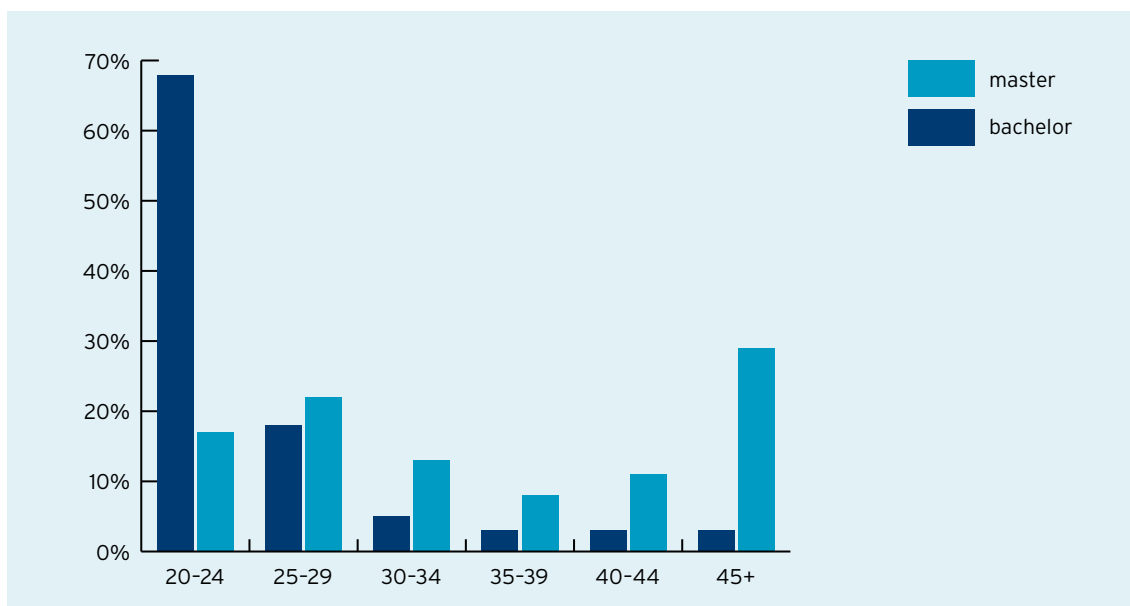
figuur 4: Diploma's hbo, met groei in %



In 2007 zijn 65.316 diploma's afgegeven, een lichte groei ten opzichte van de 65.150 diploma's in 2006 (figuur 4). Dit aantal zal nog iets toenemen, omdat meestal nog een aantal diploma's op een later moment wordt geregistreerd. Hierdoor is het aantal diploma's van 2007 nog niet goed vergelijkbaar met voorgaande jaren.

Het grootste deel (67%) van de studenten die een bachelordiploma hebben behaald, zit in de leeftijdscategorie 20-24 jaar (figuur 5). De meeste masterdiploma's worden behaald door studenten in de leeftijd-categorieën 45+ (28%) en 25-29 jaar (23%). De landelijk gemiddelde leeftijd bij afstuderen van een bachelor-opleiding is 25 jaar. In de pedagogische sector ligt dit gemiddelde het hoogst, op 26,7. Bij de master-opleidingen ligt de landelijk gemiddelde leeftijd op 35,7 jaar.

figuur 5: Diploma's per leeftijdsgroep bachelor-master (% , 2007)



Aantallen per hogeschool

Hieronder staat een overzicht van de totale instroom en het aantal inschrijvingen per hogeschool voor het studiejaar 2008/2009 (tabel 4). In de laatste kolom wordt het aantal diploma's gepresenteerd voor het studiejaar 2007/2008.

tabel 4: Aantallen per hogeschool

hogeschool	instroom	inschrijvingen	diploma's
amsterdamse hs. voor de kunsten	872	2.940	571
artez hs. voor de kunsten	916	3.023	531
avans hs.	6.992	20.189	3.384
chr. agrarische hs.	492	1.277	299
chr. hs. de driestar	355	1.229	309
chr. hs. ede	1.112	3.949	698
chr. hs. windesheim	5.762	17.619	2.751
codarts, hs. voor de kunsten	356	1.054	242
design academy eindhoven	210	756	101
fontys hs.	11.813	36.524	8.187
gereformeerde hs.	420	1.386	255
gerrit rietveld academie	293	997	204
haagse hs.	5.576	19.398	2.615
hanzehogeschool groningen	6.776	23.317	3.665
has den bosch	595	1.594	331
hotelschool den haag	435	1.871	341
hs. de kempel	249	880	137
hs. domstad	236	874	224
hs. edith stein	346	1.036	202
hs. helicon	76	281	67
hs. inholland	9.067	31.440	6.070
hs. ipabo	482	1.451	327
hs. leiden	2.276	6.323	948
hs. rotterdam	8.365	28.081	4.075
hs. utrecht	11.340	35.646	5.935
hs. van amsterdam	11.663	38.139	4.918
hs. van arnhem en nijmegen	8.641	26.939	4.463
hs. van bk, muziek en dans	562	1.762	416
hs. voor de kunsten utrecht	1.187	3.688	647
hs. zeeland	1.129	3.789	737
hs. zuyd	4.329	14.004	2.645
isellinge hs.	172	495	113
kath. pabo zwolle	206	638	156
nhtv internationale hs. breda	2.044	6.800	1.252
noordelijke hs. leeuwarden	2.791	9.735	1.751
p.c. hs. 'marnix academie'	329	1.147	250
saxion hs.	5.783	19.217	3.085
stenden hs.	3.035	9.759	1.584
stoas hs.	259	725	113
van hall larenstein	1.102	3.861	717
totaal	118.644	383.833	65.316

Meer gedetailleerde informatie kunt u vinden op de website www.hbo-raad.nl, via 'Feiten en Cijfers'. Deze webpagina biedt ook meer achtergrondinformatie over de herkomst van de gegevens en over het interpreteren van de cijfers.

Uitgave HBO-raad, vereniging van hogescholen
Informatie & Communicatie
Prinsessegracht 21
Postbus 123
2501 CC Den Haag
T 070 312 26 19
F 070 312 21 00
E post@hbo-raad.nl



HBO raad
vereniging van hogescholen

Bron en definities

De bron van de gepresenteerde kengetallen is het CRIHO (centraal register inschrijvingen hoger onderwijs). De jaarlijkse peildatum voor de telling van de studenten is 1 oktober. De gegevens worden gepresenteerd op het jaartal dat betrekking heeft op het jaar waar het eerste deel van een collegejaar in valt. Het jaartal 2008 staat dus voor het studiejaar 2008/2009.

Sectoren

Alle hbo-opleidingen zijn onder te brengen in één van de zeven sectoren:

hao	hoger agrarisch onderwijs
heo	hoger economisch onderwijs
hgzo	hoger gezondheidszorg onderwijs
hpo	hoger pedagogisch onderwijs
hsao	hoger sociaal-agogisch onderwijs
htno	hoger technisch onderwijs
kuo	kunstonderwijs

Instroom

Voor de instroom wordt gekeken naar het aantal eerstejaars op peildatum 1 oktober, dat wil zeggen inschrijvingen van studenten die sinds 1986 nog niet eerder ingeschreven stonden bij die hogeschool in datzelfde type hoger onderwijs (bachelor of master). Van deze groep is het grootste deel voor het eerst ingeschreven bij een hbo-opleiding. De overige studenten hebben al eerder een hbo-opleiding van hetzelfde type hoger onderwijs gevolgd bij een andere hogeschool. Dit zijn dus studenten die gewisseld zijn van de ene hogeschool naar de andere hogeschool. Meer informatie over 'bachelor' en 'master' is te vinden onder 'type hoger onderwijs'.

Inschrijvingen

Bij de berekening van het aantal inschrijvingen worden alle hoofdschrijvingen van studenten geteld per type hoger onderwijs op peildatum 1 oktober. Dit betekent dat een student die voor meerdere opleidingen is ingeschreven, maximaal één keer wordt geteld per type hoger onderwijs.

Diploma's

De diploma's worden niet geteld op een peildatum (zoals inschrijvingen en instroom) maar over een peilperiode, namelijk een volledig studiejaar. Propedeuse diploma's worden hierbij buiten beschouwing gelaten.

Type hoger onderwijs

Alle hbo-opleidingen zijn onder te brengen in één van de twee typen hoger onderwijs:

bachelor:

De opleidingen die primair zijn bedoeld voor studenten die nog niet eerder zijn afgestudeerd in het hoger onderwijs. Hieronder vallen alle bacheloropleidingen (ba) en daaraan gerelateerde associate-degreeprogramma's (ad).

master:

De opleidingen die primair zijn bedoeld voor studenten die eerder een bachelor-diploma hebben behaald. Hieronder vallen alle masteropleidingen (ma) en voortgezette opleidingen (vo) (die na een nieuwe accreditatie formeel omgezet kunnen worden naar master).

Meer informatie over definities kunt u nalezen in het document **Bron en definities**, te vinden op onze website www.hbo-raad.nl, via 'Feiten en Cijfers'.