

# *Feiten en cijfers*

## Studentenaantallen in het hoger beroepsonderwijs

mei 2008



**HBO** raad  
vereniging van hogescholen

# Studentenaantallen in het hoger beroepsonderwijs

## Inleiding

Deze factsheet geeft informatie over het aantal studenten in het hoger beroepsonderwijs. De belangrijkste cijfers en trends van de laatste jaren worden weergegeven. In 2007 werden 115.509 eerstejaars in het hbo geteld (*tabel 1*). Het totale aantal inschrijvingen lag op 374.503. In het studiejaar 2006/2007 hebben 64.757 studenten hun hbo-diploma behaald.

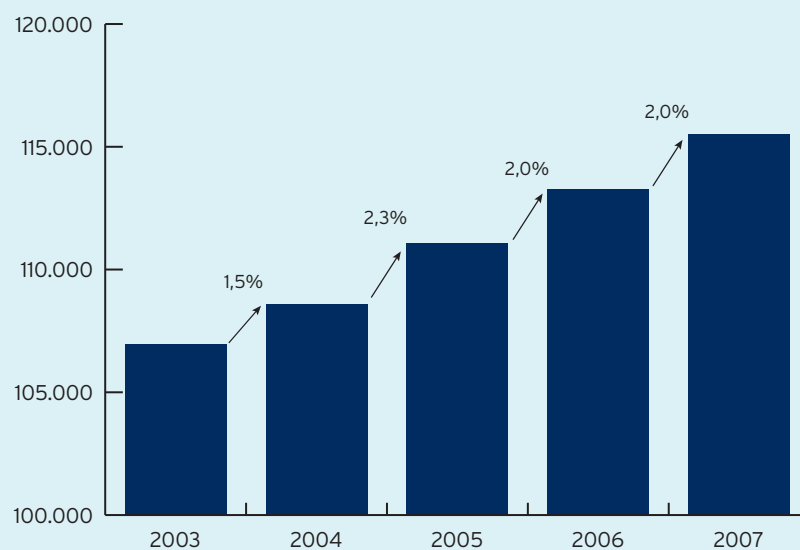
tabel 1: Volume hbo

instroom (2007)	115.509
inschrijvingen (2007)	374.503
diploma's (2006)	64.757

Meer gedetailleerde informatie, zoals aantallen per hogeschool of per opleiding, kunt u vinden op de website [www.hbo-raad.nl](http://www.hbo-raad.nl), via 'Feiten en Cijfers'. Deze webpagina biedt ook meer achtergrondinformatie over de herkomst van de gegevens en over het interpreteren van de cijfers. Een selectie hiervan is terug te vinden op de laatste bladzijde.

## Instroom

figuur 1: Instroom hbo, met groei in %



tabel 2: Instroom hbo 2007

	totaal	1e keer ba/ma
bachelor	110.573	91.560
master	4.936	4.547
totaal	115.509	96.107

tabel 3: Instroom bachelor per sector

sector	2006	2007	groei
hao	2.458	2.431	-1,1%
heo	42.804	44.849	4,8%
hgzo	9.722	10.208	5,0%
hpo	17.924	16.743	-6,6%
hsao	12.198	13.626	11,7%
htno	16.684	17.338	3,9%
kuo	5.458	5.378	-1,5%
totaal	107.248	110.573	3,1%

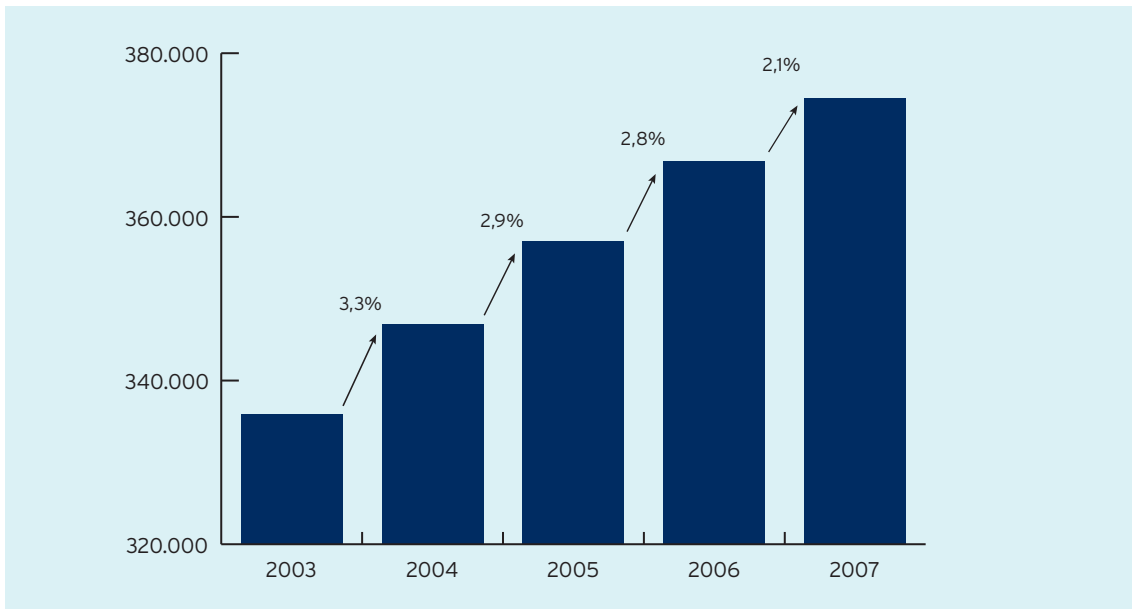
In 2007 is de instroom ten opzichte van 2006 gestegen met 2,0% naar 115.509 (*figuur 1*). Van deze groep staan 96.107 studenten voor het eerst ingeschreven voor een hbo-opleiding (*tabel 2*). De overige studenten hebben al eerder een hbo-opleiding gevolgd, al dan niet voltooid, bij een andere hogeschool.

Het grootste deel van de eerstejaars, ruim 110.000, bestaat uit bachelorstudenten. De instroom bij master-opleidingen vertegenwoordigt met bijna 5.000 zo'n 4% van de totale instroom.

Het aantal eerstejaars bij de bacheloropleidingen is uitgesplitst naar sectoren (*tabel 3*). De sociaal-agogische sector (hsao) laat met 11,7% de grootste groei in instroom zien. De sterkste daling (6,6%) van de instroom is te zien bij de pedagogische sector (hpo). Deze terugval wordt voornamelijk veroorzaakt door een sterke afname van instroom in de opleiding tot leraar basisonderwijs.

## Inschrijvingen

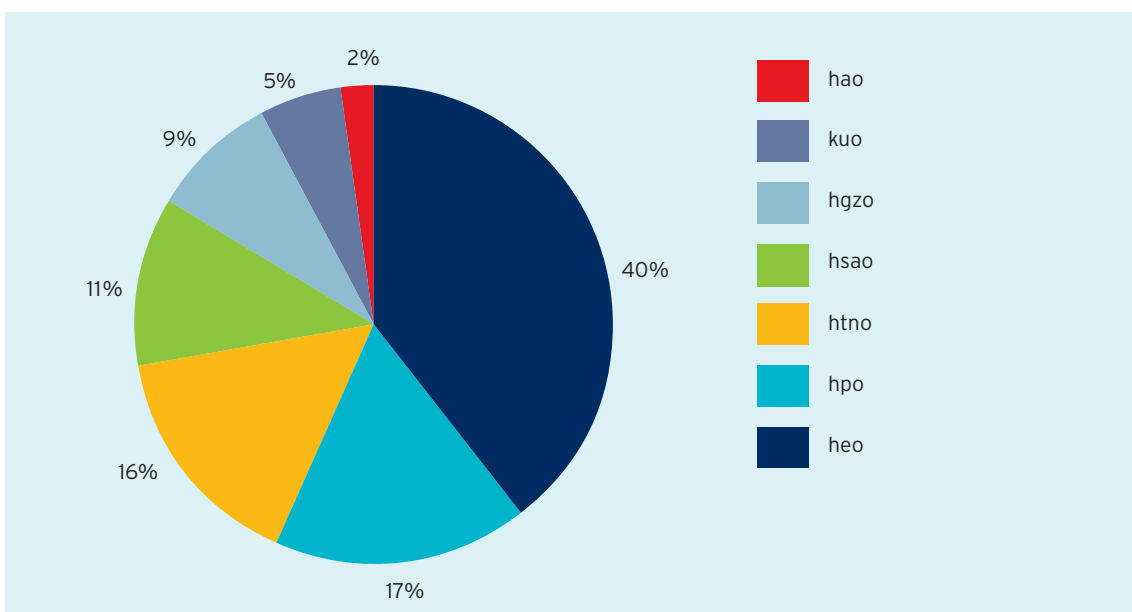
figuur 2: Inschrijvingen hbo, met groei in %



Het aantal inschrijvingen is gegroeid van 366.824 in 2006 naar 374.503 in 2007 (figuur 2). De groei is met 2,1% minder sterk dan de afgelopen jaren toen een gemiddelde groei van 3% werd gerealiseerd.

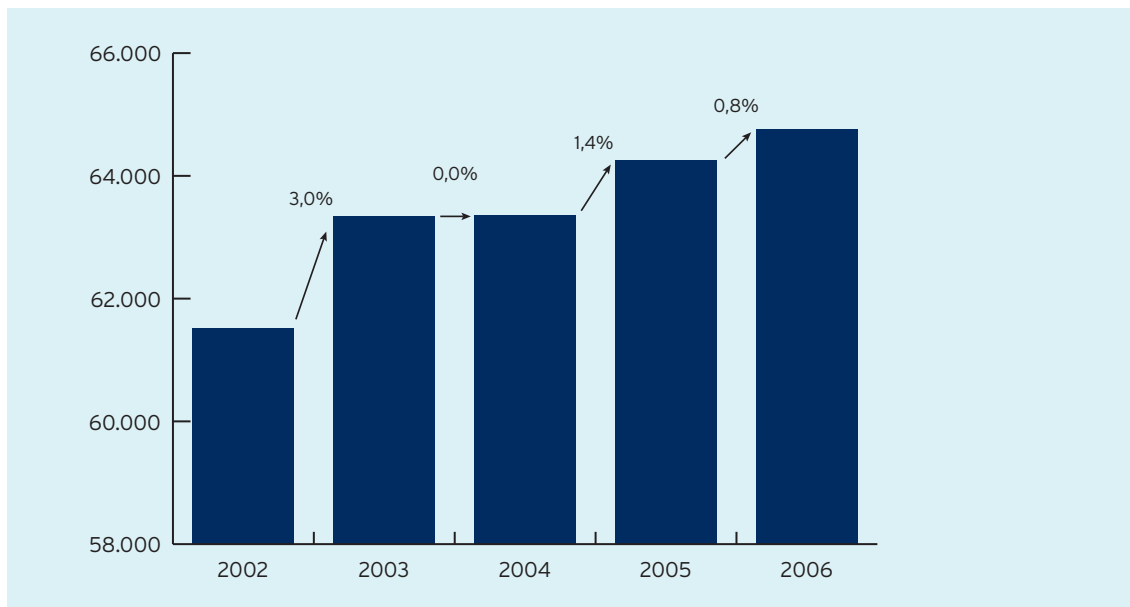
Het hoger economisch onderwijs (heo) is met 40% veruit de grootste sector (figuur 3). Daarna volgen de pedagogische sector (hpo) en de technische sector (htno) met 17% en 16%. De agrarische sector (hao) heeft met een aandeel van 2% het kleinste aantal inschrijvingen.

figuur 3: Inschrijvingen per sector (2007)



## Diploma's

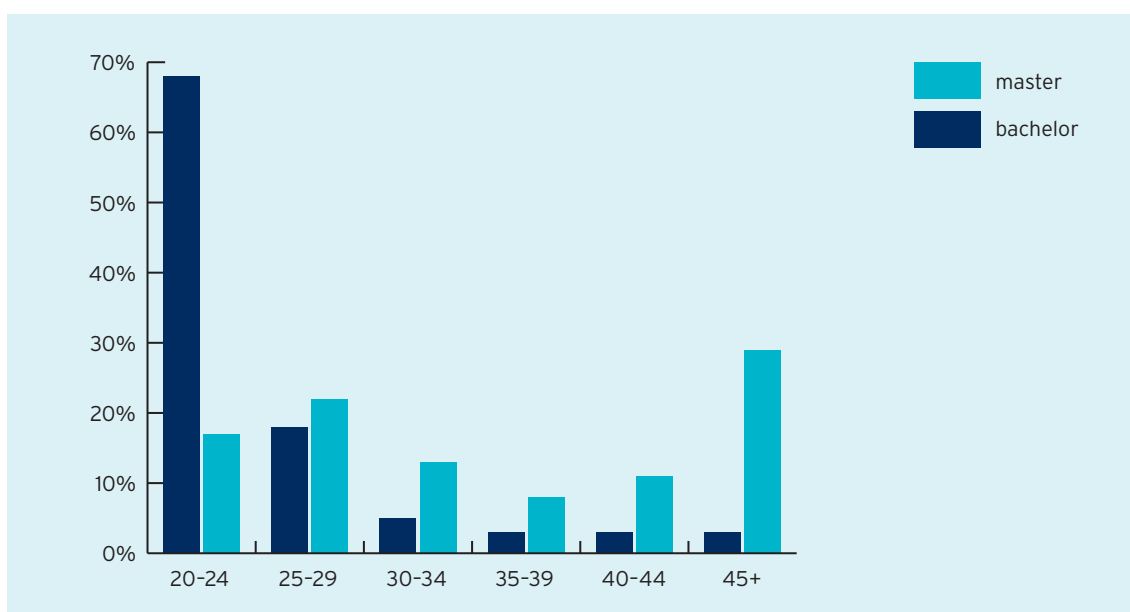
figuur 4: Diploma's hbo, met groei in %



In 2006 zijn 64.757 diploma's afgegeven, een lichte groei ten opzichte van de 64.251 diploma's in 2005 (figuur 4). Dit aantal zal nog iets toenemen, omdat meestal nog een aantal diploma's op een later moment wordt geregistreerd.

Het grootste deel (68%) van de studenten die een bachelordiploma hebben behaald zit in de leeftijdscategorie 20-24 jaar (figuur 5). De meeste masterdiploma's worden behaald door studenten in de leeftijd-categorieën 45+ (29%) en 25-29 jaar (22%).

figuur 5: Diploma's per leeftijdgroep bachelor - master (% , 2006)



### Aantallen per hogeschool

Hieronder een overzicht van de totale instroom en het aantal inschrijvingen per hogeschool voor het studiejaar 2007/2008 (tabel 4). In de laatste kolom wordt het aantal diploma's gepresenteerd voor het studiejaar 2006/2007.

tabel 4: Aantallen per hogeschool

hogeschool	instroom 2007	inschrijvingen 2007	diploma 2006
amsterdamse hs. voor de kunsten	861	2.909	580
avans hs.	6.704	18.965	3.383
chr. agrarische hs.	432	1.211	320
chr. hs. de driestar	332	1.296	324
chr. hs. ede	1.319	4.052	678
chr. hs. nederland	2.428	7.045	1.191
chr. hs. windesheim	5.540	16.880	2.938
codarts, hs. voor de kunsten	354	1.067	213
design academy eindhoven	187	709	130
fontys hs.	10.750	36.689	7.899
gereformeerde hs.	485	1.433	257
gerrit rietveld academie	313	1.000	183
haagse hs.	5.583	18.284	2.666
hanzehogeschool groningen	6.545	22.380	3.389
has den bosch	534	1.479	340
hotelschool den haag	414	1.932	240
hs. de kempel	323	917	164
hs. domstad	322	1.047	65
hs. drenthe	820	2.486	447
hs. edith stein	342	1.076	212
hs. helicon	108	313	90
hs. inholland	8.731	32.074	6.556
hs. ipabo	602	1.683	386
hs. leiden	2.237	6.025	908
hs. rotterdam	8.098	26.921	3.746
hs. utrecht	11.463	34.736	5.993
hs. van amsterdam	11.791	36.093	4.805
hs. van arnhem en nijmegen	8.156	26.173	4.119
hs. van bk, muziek en dans	581	1.818	410
hs. voor de kunsten utrecht	1.099	3.554	651
hs. zeeland	1.193	3.826	820
hs. zuyd	3.970	13.724	2.539
iselinge hs.	185	525	173
kath. pabo zwolle	216	673	152
nhtv internationale hs. breda	1.929	6.684	1.108
noordelijke hs. leeuwarden	2.757	9.672	1.775
p.c. hs. 'marnix academie'	357	1.268	297
saxion hs.	5.152	18.223	3.039
stichting artez	952	2.999	547
stoas hs.	229	703	178
van hall larenstein	1.115	3.959	846
<b>totaal</b>	<b>115.509</b>	<b>374.503</b>	<b>64.757</b>

## Bron en definities

De bron van de gepresenteerde kengetallen is het CRIHO (centraal register inschrijvingen hoger onderwijs). De jaarlijkse peildatum voor de telling van de studenten is 1 oktober. De gegevens worden gepresenteerd op het jaartal dat betrekking heeft op het jaar waar het eerste deel van een collegejaar in valt. Het jaartal 2007 staat dus voor het studiejaar 2007/2008.

## Sectoren

Alle hbo-opleidingen zijn onder te brengen in één van de zeven sectoren:

hao	hoger agrarisch onderwijs
heo	hoger economisch onderwijs
hgzo	hoger gezondheidszorg onderwijs
hpo	hoger pedagogisch onderwijs
hsao	hoger sociaal-agogisch onderwijs
htno	hoger technisch onderwijs
kuo	kunstonderwijs

## Instroom

Voor de instroom wordt gekeken naar het aantal eerstejaars op peildatum 1 oktober, dat wil zeggen inschrijvingen van studenten die sinds 1986 nog niet eerder ingeschreven stonden bij die hogeschool in datzelfde type hoger onderwijs (bachelor of master). Van deze groep is het grootste deel voor het eerst ingeschreven bij een hbo-opleiding. De overige studenten hebben al eerder een hbo-opleiding van hetzelfde type hoger onderwijs gevolgd bij een andere hogeschool. Dit zijn dus studenten die gewisseld zijn van de ene hogeschool naar de andere. Meer informatie over 'bachelor' en 'master' is te vinden onder 'type hoger onderwijs'.

## Inschrijvingen

Bij de berekening van het aantal inschrijvingen worden alle hoofdschrijvingen van studenten geteld per type hoger onderwijs op peildatum 1 oktober. Dit betekent dat een student die voor meerdere opleidingen is ingeschreven, maximaal één keer wordt geteld per type hoger onderwijs.

## Diploma's

De diploma's worden niet geteld op een peildatum (zoals inschrijvingen en instroom) maar over een peilperiode, namelijk een volledig studiejaar. Propedeuse diploma's worden hierbij buiten beschouwing gelaten.

## Type hoger onderwijs

Alle hbo-opleidingen zijn onder te brengen in één van de twee typen hoger onderwijs:

**bachelor:** De opleidingen die primair zijn bedoeld voor studenten die nog niet eerder zijn afgestudeerd in het hoger onderwijs. Hieronder vallen alle bacheloropleidingen (ba) en daaraan gerelateerde associate-degreeprogramma's (ad).

**master:** De opleidingen die primair zijn bedoeld voor studenten die eerder een bachelor-diploma hebben behaald. Hieronder vallen alle masteropleidingen (ma) en voortgezette opleidingen (vo) (die na een nieuwe accreditatie formeel omgezet kunnen worden naar master).

Meer informatie over definities kunt u nalezen in het document **Bron en definities**, te vinden op onze website [www.hbo-raad.nl](http://www.hbo-raad.nl), via 'Feiten en Cijfers'.

Meer gedetailleerde informatie kunt u vinden op de website [www.hbo-raad.nl](http://www.hbo-raad.nl), via 'Feiten en Cijfers'. Deze webpagina biedt ook meer achtergrondinformatie over de herkomst van de gegevens en over het interpreteren van de cijfers.

**Uitgave** HBO-raad, vereniging van hogescholen  
Informatie & Communicatie  
Prinsessegracht 21  
Postbus 123  
2501 CC Den Haag  
T 070 312 26 19  
F 070 312 21 00  
E [post@hbo-raad.nl](mailto:post@hbo-raad.nl)



**HBO** raad  
vereniging van hogescholen