

2010

Feiten en cijfers

Studentenaantallen in het hoger
beroepsonderwijs



HBO raad
vereniging van hogescholen

Studentenaantallen in het hoger beroepsonderwijs 2010

- Ten opzichte van 2009 is de instroom stabiel: -0,3 procent
- Havisten zijn koploper met vier op de tien instromers
- Bijna één op de drie instromers is afkomstig van het mbo
- Grootste groei bachelorinstroom: sector gezondheidszorg met 6,5%
- Grootste krimp bachelorinstroom: economisch onderwijs met -2,7%
- Economisch onderwijs is met 41,3% van alle ingeschrevenen de grootste sector
- Van de bachelordiploma's is 80,5% in voltijd behaald
- Driekwart van de masterdiploma's is in deeltijd behaald

Figuur 1: Volume hbo

instroom (2010)	104.332
inschrijvingen (2010)	417.057
diploma's (2009)	67.277

De belangrijkste kengetallen en trends van de laatste jaren staan in deze factsheet weer-gegeven. De berekening van de kengetallen is gebaseerd op definities die worden beschreven op de laatste pagina. Meer gedetailleerde informatie, zoals aantallen per hogeschool of per opleiding, zijn te vinden op de website www.hbo-raad.nl, via 'Feiten en Cijfers'. Hierbij is het mogelijk een nieuwe applicatie te raadplegen, die de cijfers op een interactieve manier grafisch presenteert. De webpagina biedt daarnaast meer achtergrondinformatie over de herkomst van de gegevens en over het interpreteren van de cijfers.

Instroom

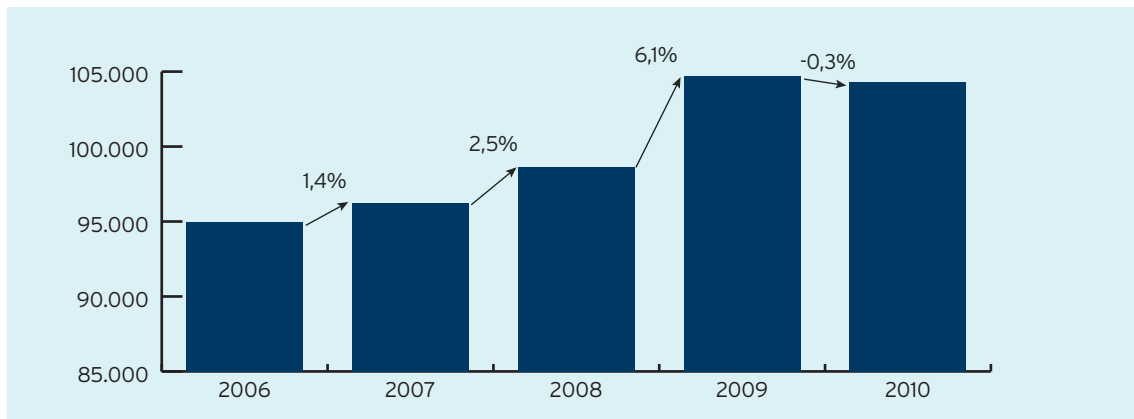
- De instroom binnen bacheloropleidingen (99.298) vertegenwoordigt 95,2% van het totaal (**Figuur 2**)
- 4,8% van het totaal is ingestroomd binnen een master-opleiding
- 18,1% van de instroom (23.045 studenten) heeft al eerder een hbo-opleiding gevolgd, al dan niet voltooid, bij een andere hogeschool

Figuur 2: Instroom hbo in 2010

	eerste keer hbo	eerste keer bij hogeschool
bachelor	99.298	121.980
master	5.034	5.397
totaal	104.332	127.377

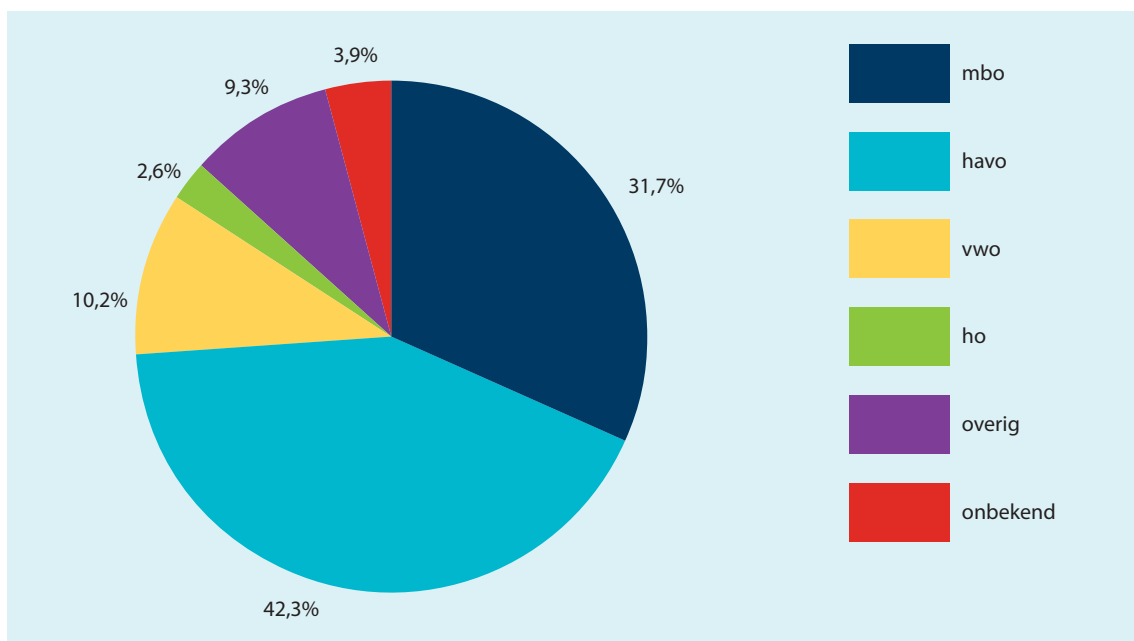
Het aantal eerstejaarsstudenten (bachelor en master) is in 2010 iets geslonken ten opzichte van 2009. Na de zeer forse instroomgroei in 2009 van 6,1% is het instroomniveau in 2010 genormaliseerd in lijn met de ontwikkeling vóór 2009 (**Figuur 3**).

Figuur 3: Instroom in het hbo (eerste keer hbo), met groei in procenten



Van elke tien eerstejaars bachelorstudenten zijn er vier afkomstig van het havo, drie van het mbo en één van het vwo. De rest beschikt over een ho-getuigschrift of heeft bijvoorbeeld een buitenlands diploma (**Figuur 4**).

Figuur 4: Instroom bachelorstudenten (eerste keer hbo) 2010, naar vooropleiding



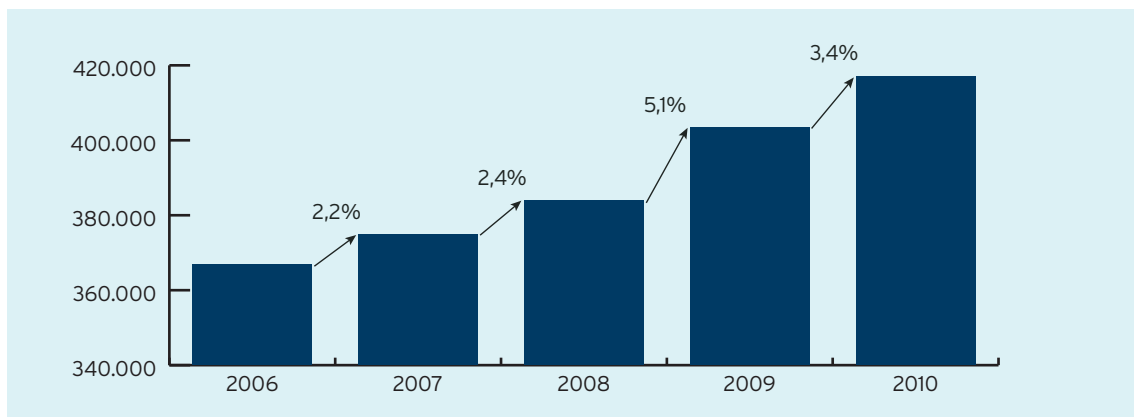
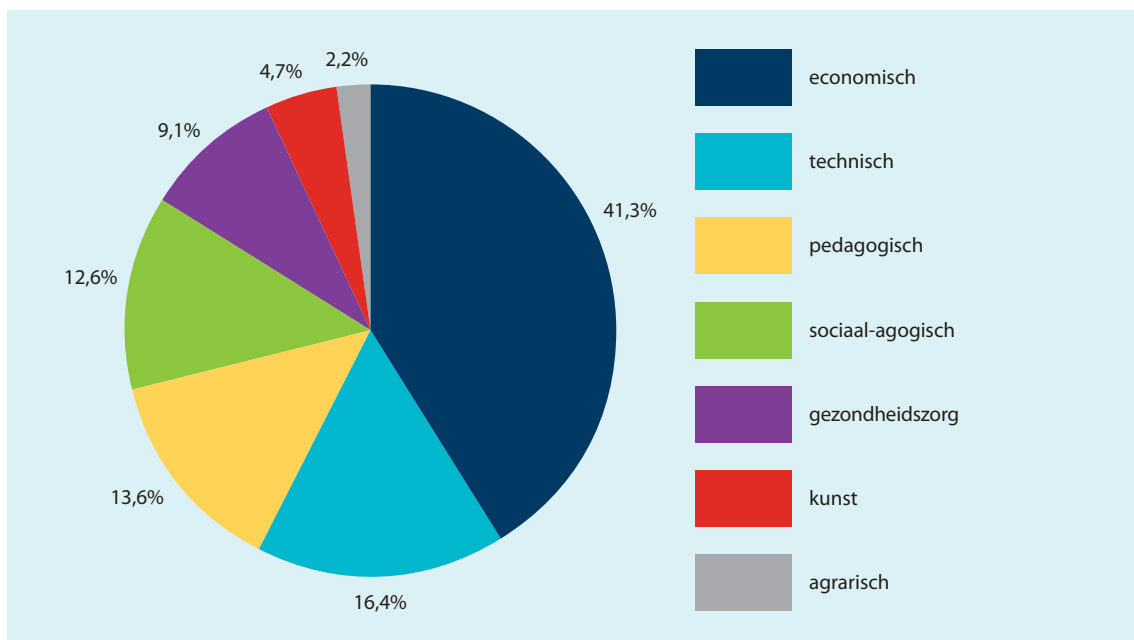
- Gezondheidszorg is met 6,5% groei de snelst groeiende sector (**Figuur 5**)
- De stijging binnen de sector gezondheidszorg is met name het gevolg van de groei van 9,5% bij de opleiding tot verpleegkundige
- Economisch onderwijs is ondanks een instroomdaling nog altijd de grootste sector in het hbo

Figuur 5: Instroom bachelorstudenten (eerste keer hbo) per sector

sector	2009	2010	groei
agrarisch	2.299	2.402	4,5%
economisch	41.390	40.292	-2,7%
gezondheidszorg	9.421	10.035	6,5%
pedagogisch	12.132	12.078	-0,4%
sociaal-agogisch	12.461	12.795	2,7%
technisch	17.070	17.171	0,6%
kunst	4.540	4.525	-0,3%
totaal	99.313	99.298	0,0%

Inschrijvingen

- Het aantal ingeschreven studenten is 3,4% gegroeid van 403.407 in 2009 naar 417.057 in 2010 (**Figuur 6**)
- De groei is 1,7% lager dan de groei van het afgelopen jaar
- Economisch onderwijs is met een aandeel van 41,3% de grootste sector in het hbo (**Figuur 7**)
- Het agrarisch onderwijs is met een aandeel van 2,2% de kleinste sector

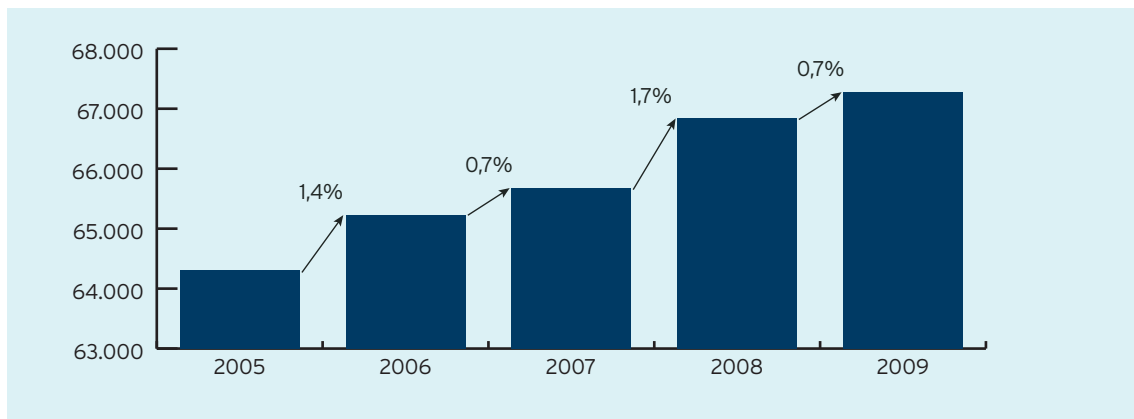
Figuur 6: Inschrijvingen in het hbo, met groei in procenten**Figuur 7:** Inschrijvingen bachelorstudenten in 2010 per sector

Diploma's

- In 2009 zijn 67.277 diploma's uitgereikt in het hbo (**Figuur 8**)
- Het aantal diploma's is hiermee licht gegroeid met 0,7%

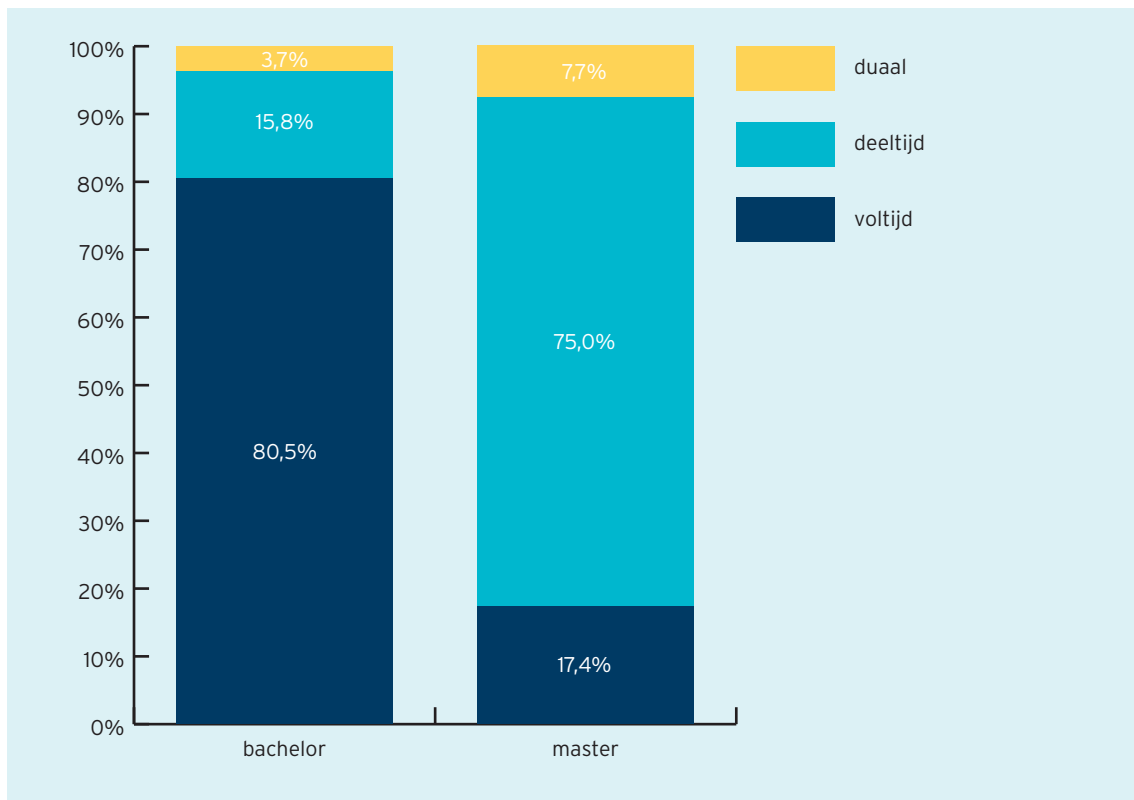
Het aantal diploma's in 2009 zal nog iets toenemen, omdat een aantal nog op een later moment worden geregistreerd. Hierdoor is het aantal diploma's in 2009 nog niet goed te vergelijken met voorgaande jaren.

Figuur 8: Diploma's in het hbo, met groei in procenten



- 80,5% van de 63.303 bachelordiploma's zijn uitgereikt aan voltijdstudenten (**Figuur 9**)
- Van de 3.974 uitgereikte masterdiploma's is juist driekwart behaald door deeltijdstudenten

Figuur 9: Diploma's in het hbo in 2009 naar opleidingsvorm



Aantallen per hogeschool

Hieronder staat een overzicht van de instroom (eerste keer hbo) en het aantal inschrijvingen per hogeschool voor het studiejaar 2010/2011. In de laatste kolom wordt het aantal diploma's gepresenteerd voor het studiejaar 2009/2010.

Figuur 10: Aantallen per hogeschool

	instroom	inschrijvingen	diploma's
amsterdamse hogeschool voor de kunsten	770	3.005	613
artez hogeschool voor de kunsten	817	3.055	579
avans hogeschool	6.356	23.711	3.690
christelijke agrarische hogeschool	476	1.511	314
christelijke hogeschool de driestar	310	1.286	239
christelijke hogeschool ede	1.087	4.119	776
christelijke hogeschool windesheim	5.476	21.167	2.893
codarts, hogeschool voor de kunsten	318	1.041	252
design academy eindhoven	157	689	134
fontys hogeschool	10.599	39.612	7.063
gereformeerde hogeschool	368	1.346	281
gerrit rietveld academie	236	940	218
haagse hogeschool	5.075	21.087	2.887
hanzehogeschool groningen	6.229	25.163	4.168
has den bosch	628	1.984	310
hotelschool den haag	409	1.869	333
hogeschool de kempel	249	918	149
hogeschool der kunsten den haag	518	1.792	424
hogeschool edith stein	235	992	188
hogeschool helicon	71	249	52
hogeschool inholland	7.679	34.708	4.970
hogeschool ipabo	206	1.007	275
hogeschool leiden	2.247	7.803	1.282
hogeschool rotterdam	7.144	29.630	4.784
hogeschool utrecht	9.009	38.328	6.529
hogeschool van amsterdam	10.468	41.948	5.706
hogeschool van arnhem en nijmegen	7.847	30.155	4.621
hogeschool voor de kunsten utrecht	970	3.850	758
hogeschool zeeland	1.099	4.053	800
hogeschool zuyd	3.797	14.557	2.700
iselinge hogeschool	122	506	73
kath. pabo zwolle	163	662	153
nhtv internationale hogeschool breda	1.762	6.976	1.209
noordelijke hogeschool leeuwarden	2.187	10.283	1.730
p.c. hogeschool 'marnix academie'	349	1.224	212
saxion hogeschool	5.290	20.914	3.313
stenden hogeschool	2.436	10.106	1.760
stoas hogeschool	154	794	130
van hall larenstein	1.019	4.017	709
totaal	104.332	417.057	67.277

Bron en definities

De bron van de gepresenteerde kengetallen is het CRIHO (centraal register inschrijvingen hoger onderwijs). De jaarlijkse peildatum voor de telling van de studenten is 1 oktober. De gegevens worden gepresenteerd op het jaartal dat betrekking heeft op het jaar waar het eerste deel van een collegejaar in valt. Het jaartal 2010 staat dus voor het studiejaar 2010/2011.

Onderwerpen

Instroom

Voor de instroom wordt gekeken naar het aantal eerstejaars op peildatum 1 oktober, dat wil zeggen inschrijvingen van studenten die sinds 1986 nog niet eerder op die datum ingeschreven stonden in datzelfde type hoger onderwijs (hbo-bachelor of -master).

Inschrijvingen

Bij de berekening van het aantal inschrijvingen worden alle hoofdinschrijvingen van studenten geteld per type hoger onderwijs op peildatum 1 oktober. Dit betekent dat een student die voor meerdere opleidingen is ingeschreven, maximaal één keer wordt geteld per type hoger onderwijs.

Diploma's

De diploma's worden niet geteld op een peildatum (zoals inschrijvingen en instroom) maar over een peilperiode, namelijk een volledig studiejaar. Propedeuse diploma's worden hierbij buiten beschouwing gelaten.

Attributen

Type hoger onderwijs

Alle hbo-opleidingen zijn onder te brengen in één van de twee typen hoger onderwijs:

bachelor: De opleidingen die primair zijn bedoeld voor studenten die nog niet eerder zijn afgestudeerd in het hoger onderwijs. Hieronder vallen alle bacheloropleidingen (ba) en daaraan gerelateerde associate-degreeprogramma's (ad).

master: De opleidingen die primair zijn bedoeld voor studenten die eerder een bachelordiploma hebben behaald. Hieronder vallen alle masteropleidingen (ma) en voortgezette opleidingen (vo) (die na een nieuwe accreditatie formeel omgezet kunnen worden naar master).

*Meer informatie over definities kunt u nalezen in het document **Bron en definities**, te vinden op onze website www.hbo-raad.nl, via 'Feiten en Cijfers'.*

Meer gedetailleerde informatie kunt u vinden op de website www.hbo-raad.nl, via 'Feiten en Cijfers'. Deze webpagina biedt ook meer achtergrond informatie over de herkomst van de gegevens en over het interpreteren van de cijfers.

Uitgave

Februari 2011

HBO-raad, vereniging van hogescholen
Informatie & Communicatie
Prinsessegracht 21
Postbus 123
2501 CC Den Haag
T 070 312 21 70
F 070 312 21 00
E post@hbo-raad.nl



HBO raad
vereniging van hogescholen