

# *Feiten en cijfers*

## Studentenaantallen in het hoger beroepsonderwijs

februari 2010



**HBO** raad  
vereniging van hogescholen

# Studentenaantallen in het hoger beroepsonderwijs

## Inleiding

Deze factsheet geeft informatie over het aantal studenten in het hoger beroepsonderwijs (hbo). Ingegaan wordt op de instroom en inschrijvingen in het studiejaar 2009/2010. Daarnaast wordt het aantal diploma's gepresenteerd over het studiejaar 2008/2009. In 2009 zijn 104.620 eerstejaars in het hbo geteld (*tabel 1*). Het totale aantal inschrijvingen in het hbo is 403.212. In het studiejaar 2008/2009 hebben 66.683 studenten hun diploma behaald.

tabel 1: Volume hbo

instroom (2009)	104.620
inschrijvingen (2009)	403.212
diploma's (2008)	66.683

De belangrijkste kengetallen en trends van de laatste jaren worden weergegeven. De berekening van de kengetallen is gebaseerd op definities die worden beschreven op de laatste pagina. Meer gedetailleerde informatie, zoals aantallen per hogeschool of per opleiding, kunt u vinden op de website [www.hbo-raad.nl](http://www.hbo-raad.nl), via 'Feiten en Cijfers'. Deze webpagina biedt ook meer achtergrondinformatie over de herkomst van de gegevens en over het interpreteren van de cijfers.

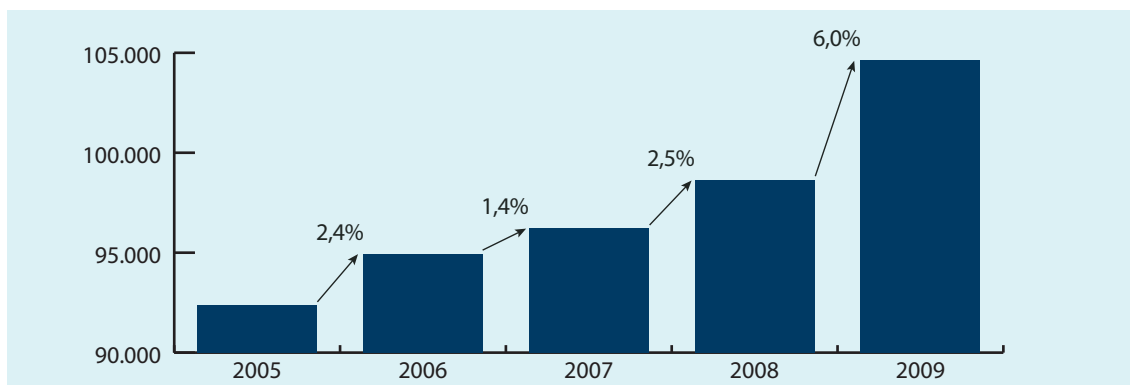
## Instroom

In 2009 zijn 104.620 studenten voor het eerst ingestroomd in het hbo, tegenover een totale instroom van 127.584 studenten (*tabel 2*). Binnen deze laatste groep hebben 22.964 studenten al eerder een hbo opleiding gevolgd, al dan niet voltooid, bij een andere hogeschool. Het grootste deel van de instroom in het hbo, ruim 99.000 studenten, bestaat uit bachelorstudenten. De instroom bij master-opleidingen vertegenwoordigt met ongeveer 5.400 studenten 5,2% van de totale instroom.

tabel 2: Instroom hbo in 2009

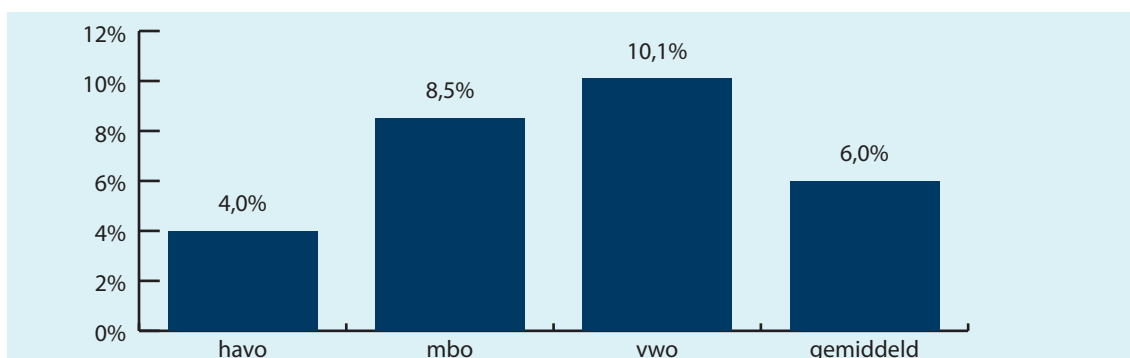
	eerste keer hbo	eerste keer bij hogeschool
bachelor	99.232	121.766
master	5.388	5.818
totaal	104.620	127.584

figuur 1: Instroom in het hbo (eerste keer hbo), met groei in %



De instroom van eerstejaarsstudenten (bachelor en master) is in 2009 met 6,0% gestegen ten opzichte van 2008 (figuur 1). In eerdere jaren lag de jaarlijkse groei gemiddeld op ongeveer 2%. De groei verschilt echter sterk per vooropleiding (figuur 2). Waar de gemiddelde groei 6,0% is, is de instroom vanuit het vwo gestegen met 10,1% en vanuit het mbo met 8,5%.

figuur 2: Groei aan instroom in 2009 (eerste keer hbo), in %



De sociaal-agogische sector (hsao) laat met 10,7% de grootste groei zien binnen bacheloropleidingen (tabel 3). Deze stijging wordt voor een groot deel veroorzaakt door een sterke groei binnen de opleiding maatschappelijk werk en dienstverlening (van 2.745 in 2008 naar 3.213 in 2009). De instroom van studenten binnen de technische sector (htno) is met 8,2% gestegen. Deze groei sluit aan bij de inspanningen in de afgelopen jaren van hogescholen en het Platform Béta Techniek om het aantal studenten bij bèta-technische opleidingen te vergroten. De (lichte) groei van 3,4% in de pedagogische sector (hpo) is voornamelijk toe te schrijven aan de tweedegraads lerarenopleidingen Engels, Geschiedenis en Nederlands.

tabel 3: Instroom bachelorstudenten (eerste keer hbo) per sector

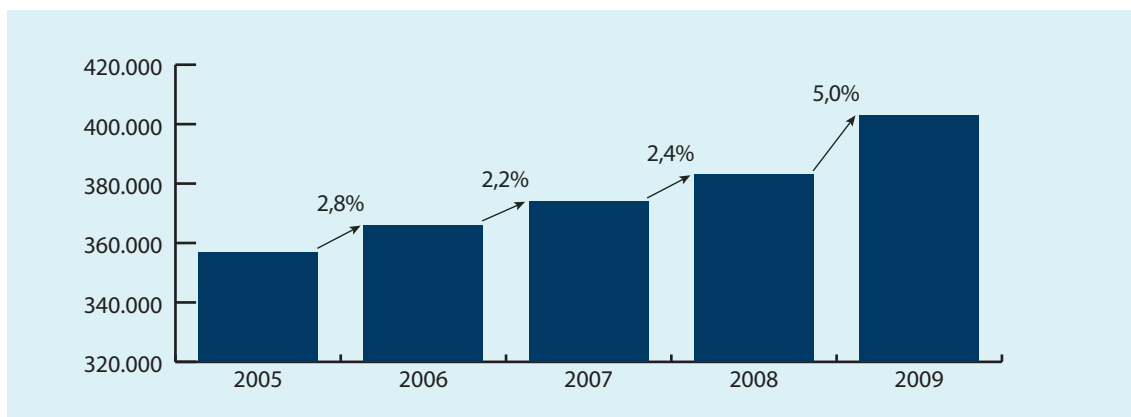
sector	2008	2009	groei
hao	2.130	2.293	7,7%
heo	38.889	41.411	6,5%
hgzo <sup>1</sup>	8.973	9.263	3,2%
hpo	11.726	12.122	3,4%
hsao	11.247	12.456	10,7%
htno	15.715	17.000	8,2%
kuo	4.464	4.532	1,5%
totaal	93.641	99.232	6,0%

<sup>1</sup> Bij de sector hgzo is hier de opleiding 'verloskunde' buiten beschouwing gelaten. Door de overgang van deze opleiding naar het hbo worden bij de instroom in 2008 volgens de definitie ook hogerejaars studenten geteld. Het meetellen van deze instromers zou in de hier gepresenteerde vergelijking een vertekend beeld geven.

## Inschrijvingen

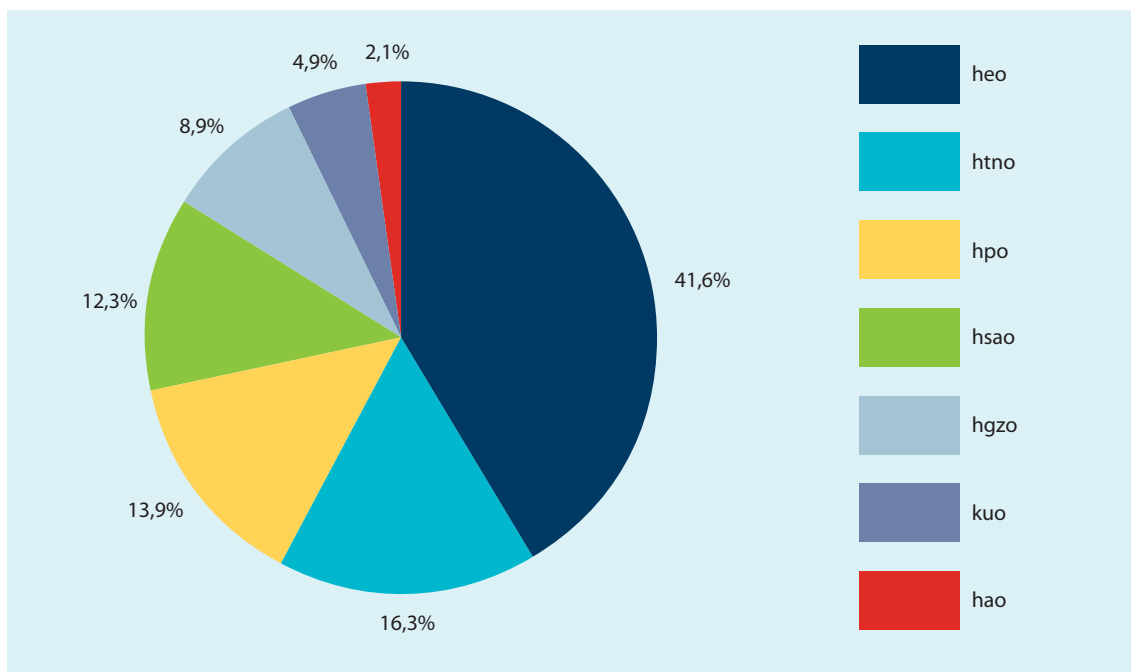
Het aantal inschrijvingen is met 5,0% gegroeid van 383.865 in 2008 naar 403.212 in 2009 (figuur 3). De groei lag in de afgelopen jaren rond de 2,5%.

**figuur 3:** Inschrijvingen in het hbo, met groei in %



Het economisch onderwijs (heo) is met 41,6% van alle inschrijvingen veruit de grootste sector (figuur 4). Op afstand volgen de technische sector (htno) en de pedagogische sector (hpo) met respectievelijk 16,3% en 13,9%. De agrarische sector heeft met een aandeel van 2,1% het kleinste aantal inschrijvingen.

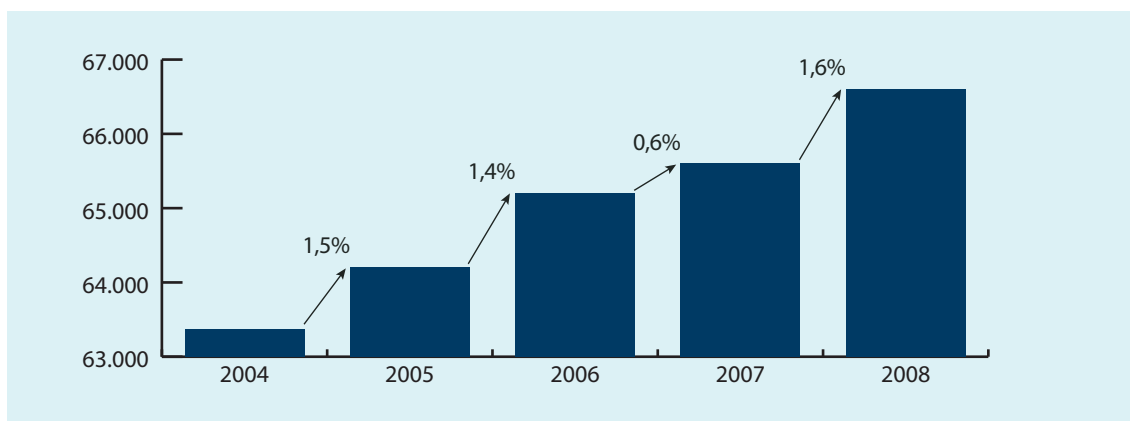
**figuur 4:** Inschrijvingen bachelorstudenten in 2009, per sector



## Diploma's

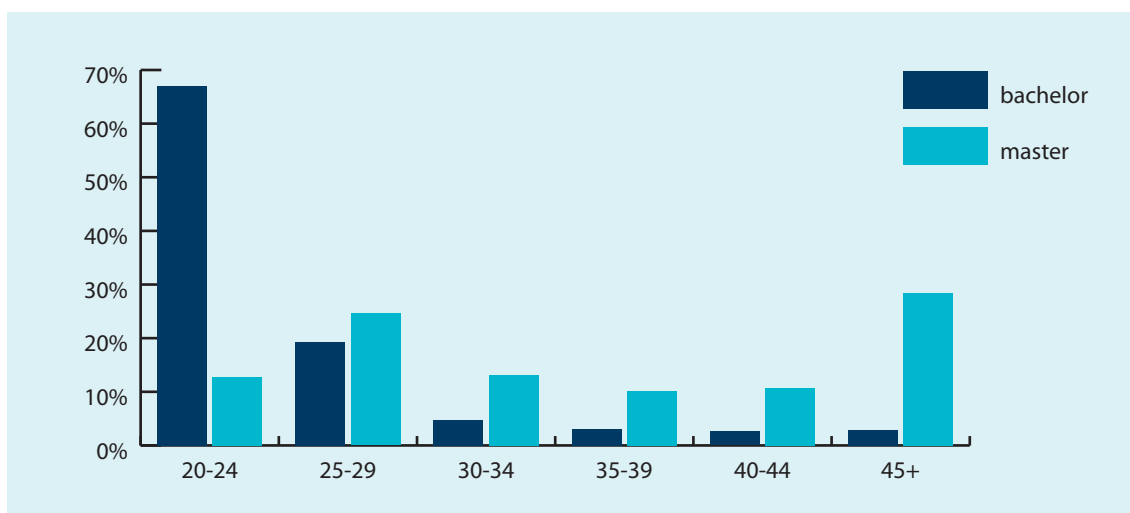
In 2008 zijn 66.683 diploma's uitgereikt, een lichte groei van 1,6% ten opzichte van de 65.611 diploma's in 2007 (*figuur 5*). Dit aantal zal nog iets toenemen, omdat meestal nog een aantal diploma's op een later moment wordt geregistreerd. Hierdoor is het aantal diploma's in 2008 nog niet goed te vergelijken met voorgaande jaren.

**figuur 5:** Diploma's in het hbo, met groei in %



Het grootste deel (67,0%) van de studenten die in 2008 een diploma hebben behaald, zit in de leeftijdscategorie 20-24 jaar. In *figuur 6* is het aantal diploma's uitgesplitst naar bachelor-master en leeftijd. Daarnaast blijkt dat bij studenten ouder dan 25 jaar meer diploma's op masterniveau worden uitgereikt dan op bachelorniveau. De meeste diploma's op masterniveau worden behaald door studenten in de leeftijdscategorieën 45+ (28,0%) en 25-29 jaar (24,6%).

**figuur 6:** Diploma's bachelor en master in 2008, per leeftijdsgroep



## Aantallen per hogeschool

Hieronder staat een overzicht van de instroom (eerste keer hbo) en het aantal inschrijvingen per hogeschool voor het studiejaar 2009/2010 (tabel 4). In de laatste kolom wordt het aantal diploma's gepresenteerd voor het studiejaar 2008/2009.

tabel 4: Aantallen per hogeschool

hogeschool	instroom	inschrijvingen	diploma's
amsterdamse hs. voor de kunsten	725	2.961	635
artez hs. voor de kunsten	788	3.048	583
avans hs.	6.357	22.348	3.512
chr. agrarische hs.	459	1.426	284
chr. hs. de driestar	338	1.257	280
chr. hs. ede	967	4.022	726
chr. hs. windesheim	5.195	19.241	2.987
codarts, hs. voor de kunsten	316	1.060	223
design academy eindhoven	166	732	120
fontys hs.	10.068	37.878	7.136
gereformeerde hs.	353	1.375	283
gerrit rietveld academie	235	937	236
haagse hs.	5.188	20.214	3.064
hanzehogeschool groningen	5.990	24.315	3.787
has den bosch	587	1.770	338
hotelschool den haag	418	1.854	394
hs. de kempel	213	876	159
hs. domstad	193	846	218
hs. edith stein	276	1.044	181
hs. helicon	46	242	75
hs. inholland	7.796	33.009	5.680
hs. ipabo	441	1.432	335
hs. leiden	2.091	7.265	1.168
hs. rotterdam	7.220	28.949	4.649
hs. utrecht	9.579	37.228	6.281
hs. van amsterdam	10.870	41.028	5.153
hs. van arnhem en nijmegen	7.920	28.933	4.265
hs. van bk, muziek en dans	523	1.831	395
hs. voor de kunsten utrecht	976	3.866	712
hs. zeeland	1.214	4.002	740
hs. zuyd	4.020	14.475	2.697
iselinge hs.	109	495	85
kath. pabo zwolle	188	642	143
nhtv internationale hs. breda	1.809	6.891	1.421
noordelijke hs. leeuwarden	2.136	9.930	1.757
p.c. hs. 'marnix academie'	272	1.102	257
saxion hs.	4.832	19.903	3.237
stenden hs.	2.601	10.072	1.672
stoas hs.	196	780	117
van hall larenstein	949	3.933	698
<b>totaal</b>	<b>104.620</b>	<b>403.212</b>	<b>66.683</b>

## Bron en definities

De bron van de gepresenteerde kengetallen is het CRIHO (centraal register inschrijvingen hoger onderwijs). De jaarlijkse peildatum voor de telling van de studenten is 1 oktober. De gegevens worden gepresenteerd op het jaartal dat betrekking heeft op het jaar waar het eerste deel van een collegejaar in valt. Het jaartal 2009 staat dus voor het studiejaar 2009/2010.

### Sectoren

Alle hbo-opleidingen zijn onder te brengen in één van de zeven sectoren:

hao	hoger agrarisch onderwijs
heo	hoger economisch onderwijs
hgzo	hoger gezondheidszorg onderwijs
hpo	hoger pedagogisch onderwijs
hsao	hoger sociaal-agogisch onderwijs
htno	hoger technisch onderwijs
kuo	kunstonderwijs

### Instream

Voor de instroom wordt gekeken naar het aantal eerstejaars op peildatum 1 oktober, dat wil zeggen inschrijvingen van studenten die sinds 1986 nog niet eerder op die datum ingeschreven stonden in datzelfde type hoger onderwijs (hbo-bachelor of -master).

### Inschrijvingen

Bij de berekening van het aantal inschrijvingen worden alle hoofdschrijvingen van studenten geteld per type hoger onderwijs op peildatum 1 oktober. Dit betekent dat een student die voor meerdere opleidingen is ingeschreven, maximaal één keer wordt geteld per type hoger onderwijs.

### Diploma's

De diploma's worden niet geteld op een peildatum (zoals inschrijvingen en instroom) maar over een peilperiode, namelijk een volledig studiejaar. Propedeuse diploma's worden hierbij buiten beschouwing gelaten.

### Type hoger onderwijs

Alle hbo-opleidingen zijn onder te brengen in één van de twee typen hoger onderwijs:

#### **bachelor:**

De opleidingen die primair zijn bedoeld voor studenten die nog niet eerder zijn afgestudeerd in het hoger onderwijs. Hieronder vallen alle bacheloropleidingen (ba) en daaraan gerelateerde associate-degreeprogramma's (ad).

#### **master:**

De opleidingen die primair zijn bedoeld voor studenten die eerder een bachelordiploma hebben behaald. Hieronder vallen alle masteropleidingen (ma) en voortgezette opleidingen (vo) (die na een nieuwe accreditatie formeel omgezet kunnen worden naar master).

**Meer informatie over definities kunt u nalezen in het document *Bron en definities*, te vinden op onze website [www.hbo-raad.nl](http://www.hbo-raad.nl), via 'Feiten en Cijfers'.**

Meer gedetailleerde informatie kunt u vinden op de website [www.hbo-raad.nl](http://www.hbo-raad.nl), via 'Feiten en Cijfers'. Deze webpagina biedt ook meer achtergrond informatie over de herkomst van de gegevens en over het interpreteren van de cijfers.

**Uitgave** HBO-raad, vereniging van hogescholen  
Informatie & Communicatie  
Prinsessegracht 21  
Postbus 123  
2501 CC Den Haag  
T 070 312 21 70  
F 070 312 21 00  
E [post@hbo-raad.nl](mailto:post@hbo-raad.nl)



**HBO** raad  
vereniging van hogescholen